



# Passeport vacances Fribourg

Information : ton Passeport contient des bons que tu peux utiliser sans inscription (v. le point 3 dans la brochure "Activités à coupon"). Les activités spontanées ne nécessitent elles non plus pas d'inscription (v. le point 2 dans la brochure "Activités spontanées"). Si tu utilises le Passeport uniquement pour les bons et les activités spontanées, tu dois tout de même laisser en vert les semaines choisies dans ton compte. Par contre, tu n'indiqueras pas de choix d'activités. Toutes les autres activités nécessitent une inscription. Voici la marche à suivre.

---

## MARCHE A SUIVRE AVEC PARTENARIAT

**Le programme te permet de pouvoir créer des partenariats. Lorsque tu conclus un accord de partenariat, tu peux voir les choix fait par ton ami-e, ton frère ou ta sœur, et ainsi pouvoir choisir des activités en commun. Le programme prendra en compte ces partenariats lors de l'attribution définitive.**

1)


Lorsque tu seras en possession du passeport que tu auras été acheter à un point de vente, clique sur le lien "connexion" qui se trouve sur le site Internet du Passeport vacances Fribourg ([www.pvfr.ch](http://www.pvfr.ch)) pour accéder à ton compte. Utilise le nom d'utilisateur et le mot de passe qui se trouve au dos de ton passeport.

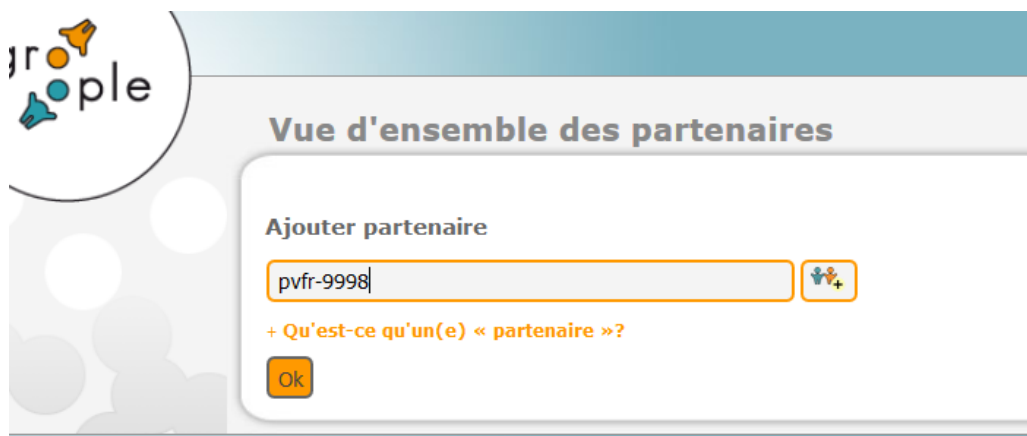
Tu peux aussi te connecter à ton compte en cliquant sur l'e-mail que tu as dû recevoir de la part de **Groople**. Si tu ne l'as pas reçu, contacte-nous.

Tu arrives sur la page d'accueil.

Clique sur la case "Partenaires" qui se trouve à gauche de l'écran



Pour inviter ton amie Chloé Gendre à un partenariat, tu dois connaître le nom d'utilisateur de Chloé (ici pvfr-9998), l'inscrire dans cette fenêtre et envoyer une demande en cliquant sur . Ensuite, clique sur "OK" et "Continuer"



Ton amie Chloé reçoit un e-mail de **Groopple** lui indiquant qu'elle a reçu une demande de partenariat. Depuis son portail, elle clique sur "Partenaires". L'étoile rouge indique qu'une demande de partenariat est en attente.

Elle accepte ou refuse ton invitation en cliquant sur le "vu" ou sur "la croix".

Depuis ton portail, tu verras si Chloé Gendre a accepté ta requête. Tu recevras également un e-mail de confirmation de **Groopple**.

2)

Tu verras sur cette page **en vert** la ou les semaines auxquelles tu participeras au Passeport vacances. Ce sont celles qui tu as indiqué au point de vente et qui figurent sur ton passeport. Si tu ne souhaites pas participer à des activités certains jours, décoche ces jours (les cases deviennent **rouges**). Les cases des jours où tu es disponible restent cochées en vert.

Dans l'exemple ci-dessous, Lily souhaite participer à la deuxième semaine ainsi qu'à la quatrième. Durant ses semaines de passeport, elle ne peut pas participer les mardis après-midi car elle doit aller rendre visite à son ami Maël.



### Lily Collins - Disponibilité

Configurez vos présences et absences. Vert = présent, rouge = absent.

<input type="checkbox"/> Semaine 1					
<input type="checkbox"/> lu 09.07	<input type="checkbox"/> ma 10.07	<input type="checkbox"/> me 11.07	<input type="checkbox"/> je 12.07	<input type="checkbox"/> ve 13.07	<input type="checkbox"/> sa 14.07
<input type="checkbox"/> Matin	<input type="checkbox"/> Matin	<input type="checkbox"/> Matin	<input type="checkbox"/> Matin	<input type="checkbox"/> Matin	<input type="checkbox"/> Matin
<input type="checkbox"/> Après-midi	<input type="checkbox"/> Après-midi	<input type="checkbox"/> Après-midi	<input type="checkbox"/> Après-midi	<input type="checkbox"/> Après-midi	<input type="checkbox"/> Après-midi
<input type="checkbox"/> Soir	<input type="checkbox"/> Soir	<input type="checkbox"/> Soir	<input type="checkbox"/> Soir	<input type="checkbox"/> Soir	<input type="checkbox"/> Soir
<input type="checkbox"/> Semaine 2					
<input checked="" type="checkbox"/> lu 16.07	<input type="checkbox"/> ma 17.07	<input checked="" type="checkbox"/> me 18.07	<input checked="" type="checkbox"/> je 19.07	<input checked="" type="checkbox"/> ve 20.07	<input checked="" type="checkbox"/> sa 21.07
<input checked="" type="checkbox"/> Matin	<input checked="" type="checkbox"/> Matin	<input checked="" type="checkbox"/> Matin	<input checked="" type="checkbox"/> Matin	<input checked="" type="checkbox"/> Matin	<input checked="" type="checkbox"/> Matin
<input checked="" type="checkbox"/> Après-midi	<input type="checkbox"/> Après-midi	<input checked="" type="checkbox"/> Après-midi	<input checked="" type="checkbox"/> Après-midi	<input checked="" type="checkbox"/> Après-midi	<input checked="" type="checkbox"/> Après-midi
<input checked="" type="checkbox"/> Soir	<input checked="" type="checkbox"/> Soir	<input checked="" type="checkbox"/> Soir	<input checked="" type="checkbox"/> Soir	<input checked="" type="checkbox"/> Soir	<input checked="" type="checkbox"/> Soir
<input type="checkbox"/> Semaine 3					
<input type="checkbox"/> lu 23.07	<input type="checkbox"/> ma 24.07	<input type="checkbox"/> me 25.07	<input type="checkbox"/> je 26.07	<input type="checkbox"/> ve 27.07	<input type="checkbox"/> sa 28.07
<input type="checkbox"/> Matin	<input type="checkbox"/> Matin	<input type="checkbox"/> Matin	<input type="checkbox"/> Matin	<input type="checkbox"/> Matin	<input type="checkbox"/> Matin
<input type="checkbox"/> Après-midi	<input type="checkbox"/> Après-midi	<input type="checkbox"/> Après-midi	<input type="checkbox"/> Après-midi	<input type="checkbox"/> Après-midi	<input type="checkbox"/> Après-midi
<input type="checkbox"/> Soir	<input type="checkbox"/> Soir	<input type="checkbox"/> Soir	<input type="checkbox"/> Soir	<input type="checkbox"/> Soir	<input type="checkbox"/> Soir
<input type="checkbox"/> Semaine 4					
<input checked="" type="checkbox"/> lu 30.07	<input type="checkbox"/> ma 31.07	<input checked="" type="checkbox"/> me 01.08	<input checked="" type="checkbox"/> je 02.08	<input checked="" type="checkbox"/> ve 03.08	<input checked="" type="checkbox"/> sa 04.08
<input checked="" type="checkbox"/> Matin	<input checked="" type="checkbox"/> Matin	<input checked="" type="checkbox"/> Matin	<input checked="" type="checkbox"/> Matin	<input checked="" type="checkbox"/> Matin	<input checked="" type="checkbox"/> Matin
<input checked="" type="checkbox"/> Après-midi	<input type="checkbox"/> Après-midi	<input checked="" type="checkbox"/> Après-midi	<input checked="" type="checkbox"/> Après-midi	<input checked="" type="checkbox"/> Après-midi	<input checked="" type="checkbox"/> Après-midi
<input checked="" type="checkbox"/> Soir	<input checked="" type="checkbox"/> Soir	<input checked="" type="checkbox"/> Soir	<input checked="" type="checkbox"/> Soir	<input checked="" type="checkbox"/> Soir	<input checked="" type="checkbox"/> Soir

[Continuer](#)


### Informations importantes

- Toutes les semaines qui contiennent du vert doivent être payées.
- Tu n'es pas autorisé à mettre des cases vertes dans les semaines auxquelles tu ne participes pas.
- Tu peux participer à la fête de clôture (no 2.9) le vendredi 3 août, même si ton Passeport n'est pas valable la 4<sup>ème</sup> semaine.

Clique sur "Continuer".

3)

Ça y est, tu peux maintenant faire tes choix. Tu vois toutes les activités en rapport à ton âge et tes disponibilités. Clique sur les bulles de couleur **par ordre de préférence**. Choisis donc d'abord les activités que tu as le plus envie de faire et place tes choix de remplacement à la fin. Nous te rappelons que plus tu fais de choix, plus tu obtiendras d'activités. En posant la pointe de ton curseur sur le point d'interrogation, tu peux voir plus d'informations sur l'activité.

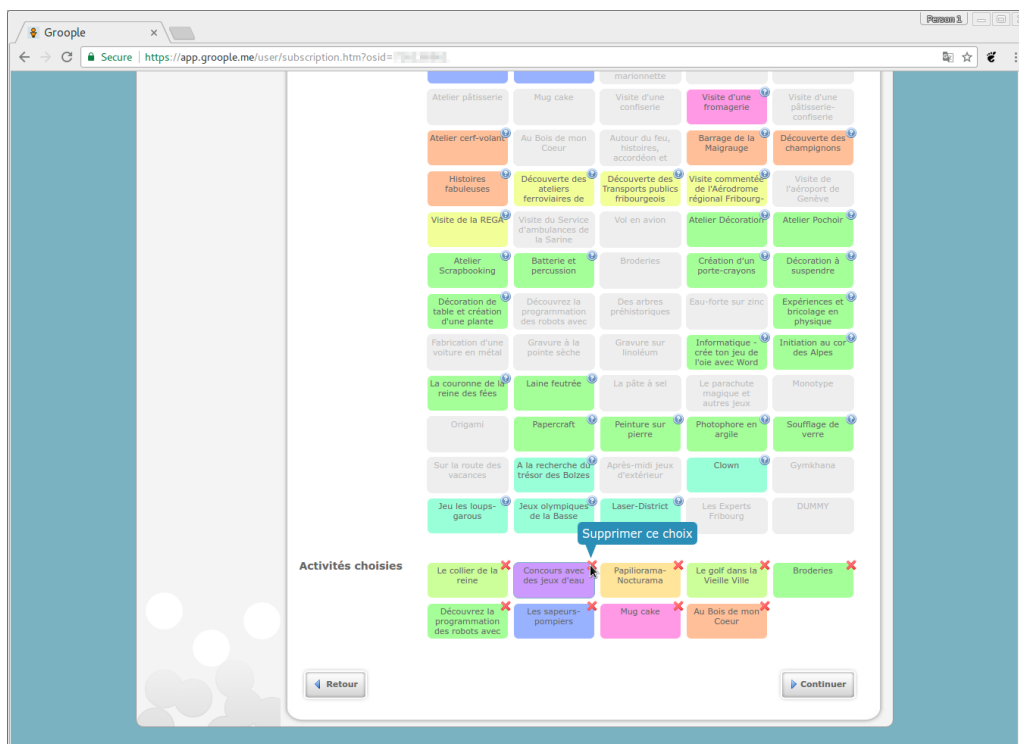
Tu peux voir les activités choisies par ton partenaire. En pointant ta souris sur le logo , tu vois le nom du partenaire en question.

Ton amie Chloé verra également les activités que tu as choisies.

Attention: un des partenaires doit avoir validé ses choix pour que l'autre partenaire puisse les voir.



Au bas de la page, tu vois les activités dans l'ordre de tes préférences. Tu peux en enlever en cliquant sur les croix rouges.




Lorsque tu as terminé tes choix, clique sur "Continuer". Nous te rappelons qu'il s'agit ici d'une liste de choix. L'ordinateur essaiera de placer tout le monde au mieux mais ne pourra pas exaucer tous les vœux. Il donnera les mêmes chances à tout le monde !





4)

Un résumé de tes choix s'affiche. Si tu souhaites vraiment participer à une activité et que ça ne te fait rien que ton partenaire ne la fasse pas avec toi, coche la case "Solo okay" correspondante. Si tu veux absolument participer aux activités avec ton partenaire, ne coche pas la case correspondante.

Dans le cas ci-dessous, les activités "Echecs, Atelier cerf-volant, Monotype et Les Experts de Fribourg" sont des activités que tu souhaites faire en partenariat. Les deux activités cochées signifient que tu es d'accord d'y participer seul, sans ton partenaire.

### Chloé Gendre - Résumé

Activités choisies Solo okay ? 

Gravure sur linoléum	
 Echecs	<input checked="" type="checkbox"/>
Rallye à la découverte de la forêt	
 Atelier cerf-volant	<input type="checkbox"/>
Visite d'une fromagerie	
 Monotype	<input checked="" type="checkbox"/>
Jeux olympiques de la Basse	
 Les Experts Fribourg	<input type="checkbox"/>

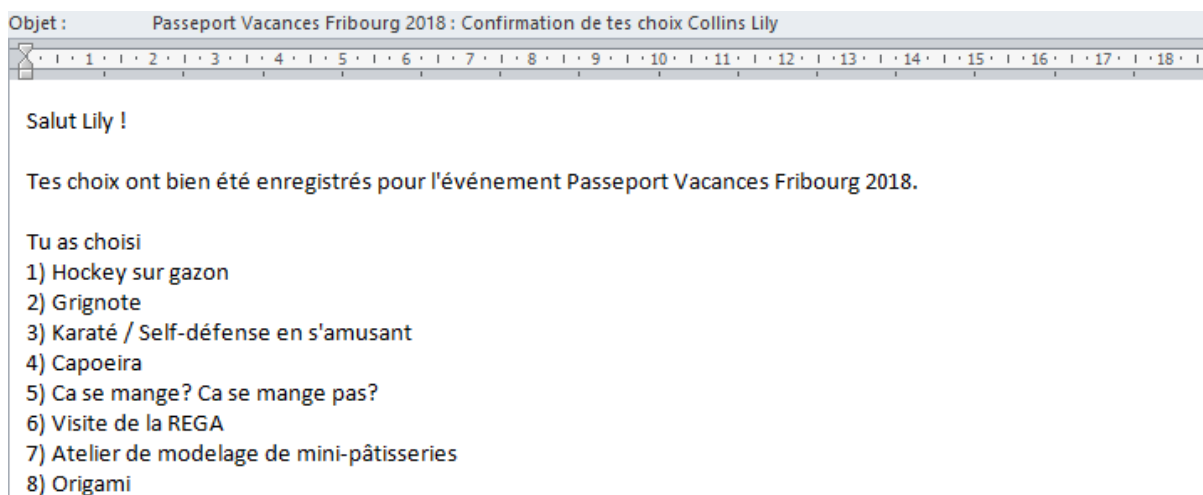
Si tu cliques sur le bouton "Retour", tu reviens au point précédent et tu peux changer, ajouter ou effacer tes choix. Lorsque tu es satisfait, clique sur "Terminer".

5)

La page ci-dessous va s'afficher.



Tu vas recevoir un e-mail de la part de **Groople** avec la confirmation que tes choix ont bien été enregistrés et un récapitulatif. Tu peux modifier tes préférences autant de fois que tu veux jusqu'au 23 juin 2018 à 16h00 en te connectant à nouveau à ton compte.



A la fin juin, le programme informatique attribuera les activités d'une manière équitable, puis tu recevras un e-mail de la part de **Groople** qui t'informera qu'une bourse aux places restantes sera mise en ligne.

Au plus tard le 2 juillet 2018, tu recevras de la part de **Groople** un e-mail contenant la liste définitive des activités auxquelles tu participeras.

\*\*\*\*\*

### Assistance à l'inscription

Si tu rencontres des problèmes ou que tu as besoin d'aide, nous te donnons rendez-vous à l'Office du tourisme (place Jean Tinguely 1 à Fribourg) le samedi 23 juin 2017 de 9h30 à 16h00. Des membres du comité se tiendront à ta disposition pour t'aider dans le processus d'inscription ou répondre à tes questions.

**Adresse e-mail** (pour toute question ou éventuel problème)

[info@pvfr.ch](mailto:info@pvfr.ch)